

# 岩瀬日本大学高等学校

2017



&



## 入学試験

**Q 1** 単願と併願の違いは何ですか？

**A 1** 単願とは本校を第一志望とする場合で、合格したら必ず入学することが前提です。併願はA合格の場合、公立高校や他の私立高校の入学試験結果を見てから入学手続きができます。

**Q 2** スライド合格とは何ですか？

**A 2** 国立・特進コースを希望しても、入学試験の結果により日大・総進コース合格になることをスライド合格と言います。

**Q 3** 国立・特進コースの定員は何人ですか？

**A 3** 国立・特進コースの定員はありません。志望者・合格者数によりますが、例年2クラス程度です。

**Q 4** 推薦試験ではどのような試験が課せられるのですか？

**A 4** 書類審査、学科試験（国語／数学／英語、マークシート方式）、面接による総合判定です。夢や目標を持ち、明るく意欲的な生徒像を求めます。つまり、人物を重視します。ただし、学力特待推薦については、学力重視です。

**Q 5** 面接はどのような形態で行われますか。また、どのような質問をされますか？

**A 5** 受験生3～5名を対象に3名の面接官によるグループ面接の形態で行い、面接時間は1グループ15分～25分です。志望理由、入学後の抱負、中学時代のこと、部活動などについて質問します。

**Q 6** 推薦試験で不合格になった場合、一般試験での優遇はありますか？

**A 6** 推薦試験で不合格となった受験生が、一般試験・前期で出願する場合には、受験料がかかりません。学力特待推薦は、1回の受験料で学力特待に二度チャレンジできることとなります。

**Q 7** 一般試験・前期ではどのような試験が課せられるのですか？

**A 7** 書類審査、学科試験（国語／数学／英語／社会／理科、記述式）による総合判定です。学科試験については3教科（国語／数学／英語）または5教科の平均点の高い方で判定します。英語では、県立高校同様、リスニング問題も出題します。

**Q 8** 一般試験・前期における併願受験のメリットは何かありますか？

**A 8** 県立高校入試と同じ5教科記述式（リスニング有り）で、模擬試験にもなります。また、試験結果から公立高校受験候補校をお知らせします。更に、入学願書に第一志望の公立高校名を記入していただければ、その高校を志望している本校受験者の中での順位をお知らせします。各試験科目の分野別正答率もお伝えします。

**Q 9** 一般試験・前期の合否基準はどの位ですか？

**A 9** 国立・特進コース合格の目安は、学力試験の得点率が70%程度、日大・総進コースA合格は50%程度、B合格は45%程度です。合否判定は書類審査と学科試験の総合判定ですので、あくまでも目安であり、合格を保証するものではありません。また、問題の難易度等により基準は多少変わります。

## 学費などの諸経費

### Q10 年間の学費はどの位かかりますか？

**A10** 毎月の納入金 (37,000 円。就学支援金適用の場合は 27,100 円)  
 父母と教師の会・後援会・体育後援会等会費 (合計年額 33,600 円を5月に納入)  
 年間諸経費 (宿泊学習や実力テスト等費用。年額 55,000 円程度を5月と7月で分納)  
 修学旅行積立金 (月額 15,000 円。12ヶ月)  
 冷暖房費 (月額 1,100 円。8ヶ月)  
 学費等は3ヶ月分毎に年4回 (5, 7, 10, 1月) の分納です。  
 いずれも平成 28 年度日大・総進コース1年生のものです。

### Q11 就学支援金について教えてください。

**A11** 国公立問わず、高校等の授業料の支援として「市町村民税所得割額」が 30 万 4,200 円 (年収 910 万円程度) 未満の世帯 (※1) に「就学支援金」が支給されます。支給額は高等学校 (全日制課程) の生徒の場合、月額 9,900 円 (年額 118,800 円) が支給されます。また、世帯状況によっては就学支援金の加算 (1.5 倍～2.5 倍) が受けられます。 ※1 市町村民税所得割額は、保護者 (親権者) の合算により判断されます。また、年収は保護者のうちどちらか一方が働き、高校生1人 (16 歳以上)、中学生1人の4人世帯の目安です。

### Q12 奨学金について教えてください。

**A12** 選考の上、奨学金を支給する本校独自の学費援助奨学基金があります。また、同様に授業料を軽減する制度もあります。その他、以下のような公的な奨学金の紹介もしています。

<茨城県>

・茨城県高等学校等奨学金 ・茨城県育英奨学資金

【お問い合わせ先】 茨城県教育庁高校教育課 TEL 029-301-5245 (管理担当)

<栃木県>

・公益財団法人栃木県育英会が貸与する奨学金

【お問い合わせ先】 公益財団法人栃木県育英会事務局 TEL 028-623-3459

### Q13 特待制度はありますか。また、合否基準はどの位ですか？

**A13** 学力特待と特技特待があります。それぞれ、I種特待 (入学金・施設拡充費・体育費及び授業料・施設費の給付)、II種特待 (入学金・施設拡充費の給付)、III種特待 (入学金の一部給付) があります。なお、I種特待は年度更新です。

学力特待合格の目安は、I種特待は学力試験の得点率が85%程度、II種特待は75～80%程度です。I種特待 (3年確約) は90%程度です。あくまでも目安であり、問題の難易度等により変わります。

特技特待は、性格行動、競技実績など総合的に判定いたします。

合格区分	学力特待合格				一般合格		
	I種T※	I種	II種T※	II種	一般T※	一般A※	一般B
90%							
85%							
80%							
70%						国立特進	
50%						日大総進	
45%							
得点率							

公立高校を受験せず、本校へ入学手続きをすると次のようにランクアップします。  
 I種T → I種を3年確約に  
 II種T → I種特待に  
 一般T → II種特待に  
 一般A → III種特待に

**Q14** スクールバスで通学する際、1ヶ月の料金はどの位ですか？

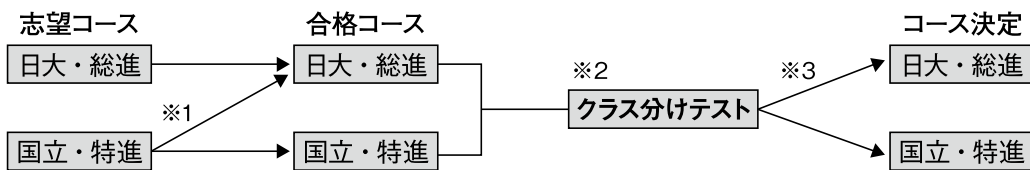
**A14** スクールバスは6コースあります。詳しくはお問い合わせください。(下記は平成27年度のもの)

○三和・八千代・下妻方面	尾崎十字路 ……29,000円	砂沼サンビーチ入口 ……25,000円
○石下・千代川・明野方面	石下駅入口交差点 ……28,500円	海老ヶ島交差点 ……19,000円
○真壁方面	コンビニマート大関 ……17,500円	真壁消防署 ……15,000円
○芳賀・市貝・益子方面	市貝町役場 ……22,500円	益子駅 ……17,500円
○上三川・真岡方面	上三川中北 ……20,500円	真岡東中北 ……16,500円
○下野・二宮方面	自治医大駅 ……25,500円	久下田中北 ……16,000円

**学校生活・部活動**

**Q15** 1年次の所属コースはどのように決定するのですか？

**A15** 次のように決定します。



- ※1. 国立・特進コース志望者でも判定の結果、日大・総進コース合格になる場合があります。
- ※2. 3月下旬に入学予定者全員に実施するテストです。
- ※3. 日大・総進コース合格者でも国立・特進コースを希望し、「クラス分けテスト」の得点が基準以上の場合には、国立・特進コースへの移行が可能です。また、国立・特進コース合格者でも「クラス分けテスト」の得点が著しく低い場合には相談のうえ、日大・総進コースへの移行を勧める場合があります。

**Q16** クラス分けテストとはどのような試験ですか？

**A16** 新入生登校日(3月下旬)に実施する、国語・数学・英語3教科(各60分、マークシート方式)の試験です。内容は中学3カ年の範囲で出題します。

**Q17** 部活動の活動状況を教えてください。

**A17** 下記の表を参考にしてください。国立・特進コース(7校時型)やスクールバス利用者でも部活動は可能です。しかし、練習時間等で制限があります。

**部活動の状況**

※ ○→活動可能 / ×→活動不可

	活動日数 (/週)	国立 特進	スクール バス	活動場所		活動日数 (/週)	国立 特進	スクール バス	活動場所
卓球	7	×	×	体育館	吹奏楽	6	○	×	音楽室
ソフトテニス	7	○	○	テニスコート	放送	1	○	○	放送室
剣道	7	×	×	剣道場	新聞	1	○	○	部室
硬式野球	6	○	×	専用球場	ボランティア	不定期	○	○	校内外
サッカー	6	○	×	グラウンド	美術	5	○	○	美術室
バドミントン	6	○	○	体育館	文芸	1	○	○	部室
バスケットボール	6	○	×	体育館, 屋外	合唱	2	○	○	音楽室
ゴルフ	6	○	○	中庭, 近隣ゴルフ場	総合科学	不定期	○	○	部室
水泳	6	○	○	各スイミングクラブ	パソコン	不定期	○	○	不定
ライフル射撃	5~6	×	○	多目的ホール	ESS	1~2	○	○	演習室
バレーボール	1	○	○	体育館	軽音楽	1	○	○	部室
陸上	3	○	○	グラウンド	ダンス	2	○	○	演習室
チャリーディング	5	○	○	中庭, 演習室	ホームプロジェクト	2	○	○	調理室

# 学習指導

## Q18 課外授業・補習は行っていますか？

**A18** その学年教科の進度・定着度に応じて、放課後・定期考査直前などに実施しています。特に3年生は夏休みに特別授業が開かれます。いずれも無料です。また、夏休みにはサマースクール（学習合宿）も実施しています。

## Q19 日本大学以外の進学を希望する生徒への指導はどのようにしていますか？

**A19** 平常の授業を受けていれば他大学を受験する学力が付いていきます。国立大学や難関私立大学への進学を希望する場合には、国立・特進コースの所属が良いでしょう。

# 学校説明会・個別相談会

## ○学校説明会

学校紹介、募集要項の説明、個別相談など。 持ち物／上履き、筆記用具

10月23日（日） 10：00～ 場所：岩瀬日本大学高等学校

10月30日（日） 10：00～ 場所：真岡商工会議所

11月12日（土） 14：00～ 場所：岩瀬日本大学高等学校

電話（0296-75-6467）又は専用のFAX用紙（0296-76-2662）で直接、生徒・保護者各自でお申し込みください。

## ○個別相談会

10月15日（土）

場所：真岡市・スパリゾートリブマックス

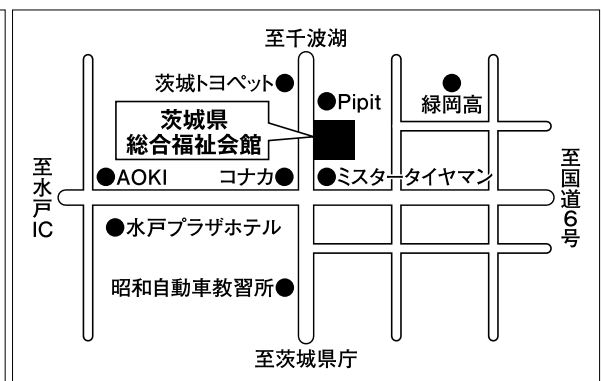
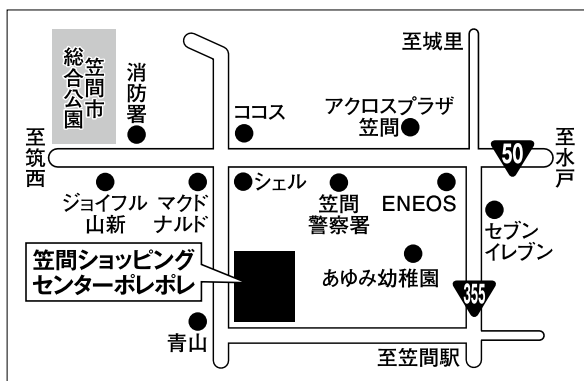
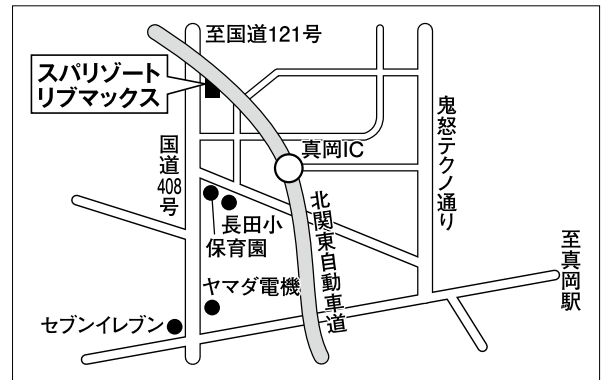
10月22日（土）

場所：笠間市・笠間ショッピングセンター  
ポレポレルーム1-2

10月29日（土）

場所：水戸市・茨城県総合福祉会館（4F）

いずれも、13：30～15：30で、  
事前の申し込みは不要です。  
直接、会場へお越しください。



問い合わせ

岩瀬日本大学高等学校

〒309-1453 茨城県桜川市友部1739

TEL 0296-75-6467（入試広報室直通） FAX 0296-76-2662

URL <http://www.tng.ac.jp/iwase/> E-mail [iwanyu@tng.ac.jp](mailto:iwanyu@tng.ac.jp)